
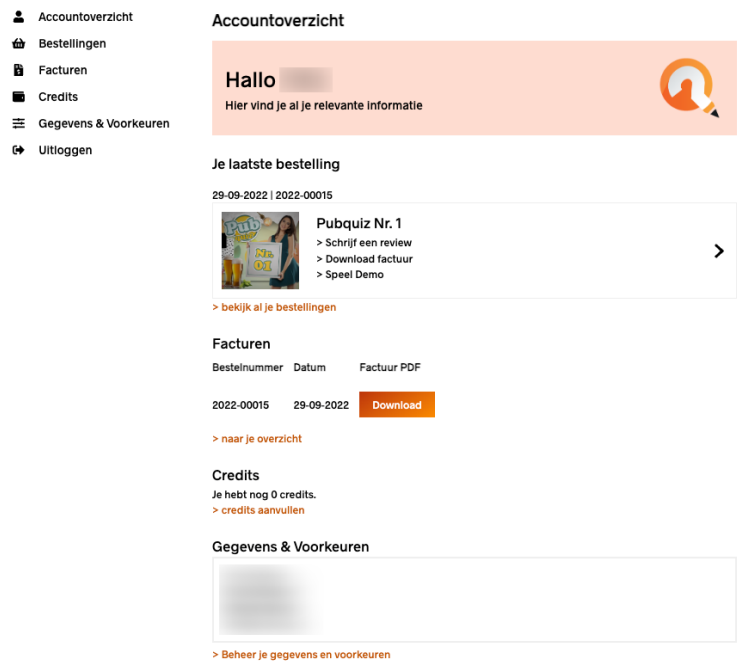


Op de website [bcmquiz.nl](https://bcmquiz.nl) kun je door op het “persoon” icoontje te klikken naar je account.



1. Als je inlogt met je e-mailadres en wachtwoord kom je in het accountoverzicht. Hier kun je je bestellingen, facturen en credits beheren. Ook kun je hier je gegevens en voorkeuren aanpassen.



The screenshot shows the 'Accountoverzicht' page. On the left is a navigation menu with items: Accountoverzicht, Bestellingen, Facturen, Credits, Gegevens & Voorkeuren, and Uitloggen. The main content area has a header with 'Halo' and a greeting. Below that is a section for 'Je laatste bestelling' (29-09-2022 | 2022-00015) for 'Pubquiz Nr. 1', with links for 'Schrijf een review', 'Download factuur', and 'Speel Demo'. A 'Download' button is highlighted in orange. Below this is a 'Facturen' table with columns 'Bestelnummer', 'Datum', and 'Factuur PDF'. A row for '2022-00015' on '29-09-2022' has a 'Download' button. Further down are sections for 'Credits' (0 credits) and 'Gegevens & Voorkeuren'.

**Tip:** Maak je gebruik van een smartphone of laptop dan staat het account menu niet altijd in beeld. Klik op “< Account menu” en het menu verschijnt in beeld.

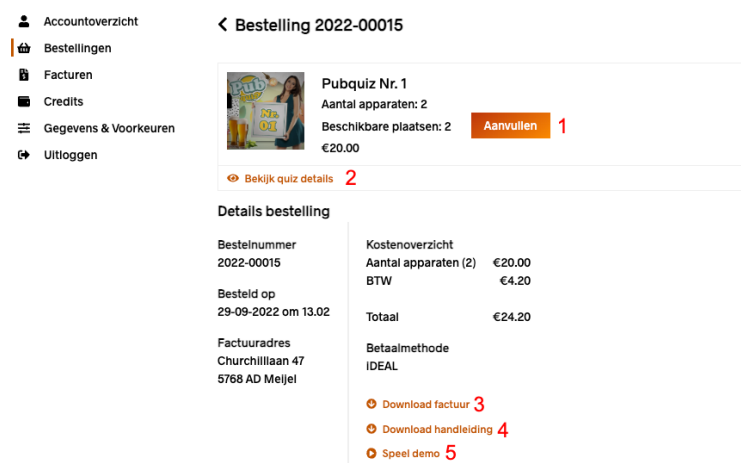
2. Als je in het account menu op “Bestellingen” klikt zie je de bestelhistorie. Je kunt hier details per bestelling bekijken (1), de factuur downloaden (2) en de demoquiz spelen (3).



The screenshot shows the 'Mijn Bestellingen' page. The navigation menu is the same as in the previous screenshot. The main content area shows 'Bestelhistorie' for '29-09-2022 | Bestelnr. 2022-00015'. It lists 'Pubquiz Nr. 1' with 'Aantal apparaten: 2' and 'Beschikbare plaatsen: 2'. There are three numbered callouts: '1' for 'Bekijk quiz details', '2' for 'Download factuur', and '3' for 'Speel Demo'. A 'Download' button is highlighted in orange.

3. Als je naar de details van je bestelling gaat kun je zien met hoeveel apparaten je de quiz kunt spelen. Je kunt deze eventueel nog aanvullen (1). Bij de quiz details (2) krijg je de deelnemers-link en de bedienings-link te zien.

Verder kun je van hieruit ook de factuur van de bestelling downloaden (3), de handleiding downloaden (4) en de demoquiz spelen (5).



The screenshot shows the details for 'Bestelling 2022-00015'. The navigation menu is the same. The main content area shows 'Pubquiz Nr. 1' with 'Aantal apparaten: 2' and 'Beschikbare plaatsen: 2'. There is a callout '1' for 'Aanvullen'. Below this is a 'Details bestelling' section with a table:

Kostenoverzicht	
Aantal apparaten (2)	€20.00
BTW	€4.20
<b>Totaal</b>	<b>€24.20</b>

Below the table is the 'Betaalmethode IDEAL' and three numbered callouts: '3' for 'Download factuur', '4' for 'Download handleiding', and '5' for 'Speel demo'. A 'Download' button is highlighted in orange.

4. Als je in het account menu op “Facturen” klikt krijg je je factuurhistorie te zien. Hier kun je ook alle facturen downloaden.



The screenshot shows the 'Mijn Facturen' page. The navigation menu is the same. The main content area shows 'Factuurhistorie' with a table:

Bestelnummer	Datum	Factuur PDF
2022-00015	29-09-2022	<a href="#">Download</a>

The 'Download' button in the Factuur PDF column is highlighted in orange.

5. Als je in het account menu op “Credits” klikt krijg je je creditsaldo te zien. Je kunt vanaf hier ook meteen je saldo aanvullen.

Accountoverzicht  
Bestellingen  
Facturen  
**Credits**  
Gegevens & Voorkeuren  
Uitloggen

**Mijn Credits**  
Creditsaldo  
Je hebt nog 8 credits  
**Credits aanvullen**

6. Als je op de knop “Credits aanvullen” klikt, kom je in het scherm waar je credits kunt kopen. Stel het aantal credits in die je wilt kopen en klik op de knop “Betalen”. Je wordt dan naar de betalingsomgeving gestuurd waar je de betaling kunt afronden.

Accountoverzicht  
Bestellingen  
Facturen  
Credits  
Gegevens & Voorkeuren  
Uitloggen

< Credits kopen

Aantal credits:  
- 1 +

Subtotaal: € 10.00  
BTW: € 2.10  
Totaal (incl. btw): € 12.10

Betalen

7. Je krijgt een pop-up melding als de bestelling gelukt is.

Je bestelling is gelukt!  
We hebben je credits toegevoegd aan je account. De factuur kun je onder 'facturen' terugvinden.

8. Als je in het account menu op “Gegevens & Voorkeuren” klikt, kom je in het scherm waar je al je gegevens en voorkeuren kunt aanpassen.

Accountoverzicht  
Bestellingen  
Facturen  
Credits  
**Gegevens & Voorkeuren**  
Uitloggen

**Gegevens & Voorkeuren**  
Pas gerust aan.

Particulier  Zakelijk 1

Voornaam Tussenvoegsel  
Achternaam  
Factuuradres  
Straat  
Huisnummer Toevoeging  
Postcode Woonplaats  
Telefoonnummer

**Inloggegevens**  
Het e-mailadres en wachtwoord zijn nodig om toegang te krijgen tot je account. Ook zullen we je via dit e-mailadres op de hoogte houden van de status van bestellingen.

E-mailadres  
Huidige Wachtwoord  
Nieuwe wachtwoord 2  
Minimaal 8 karakters

**Voorkeuren**  
Je bent momenteel niet geabonneerd op onze nieuwsbrief. Wil je op de hoogte blijven van de nieuwste quizzen en meer, zet dan het vinkje hieronder aan.

3  Ja, ik wil op de hoogte blijven van de quizzen

Opslaan

Je kunt je adresgegevens, telefoonnummer en e-mailadres aanpassen (1).

Je kunt een nieuw wachtwoord instellen voor je account (2).

En je kunt aan- of uitvinken (3) of je de nieuwsbrief met informatie over o.a. nieuwe quizzen wilt ontvangen.

Vergeet niet je wijzigingen te bevestigen met de knop “Opslaan”.